

NyMTIT



KÖZVÉLEMÉNYKUTATÁS 2015 NYUGAT-MECSEKI TÉRSÉG

Minta

- 2007: 800 fő megkérdezése
- 2009: 801 fő megkérdezése
- 2011: 804 fő megkérdezése
- 2013: 1001 fő megkérdezése
- 2015: 1003 fő megkérdezése

véletlen minta

Adatfelvétel módja

- személyes interjúk
- standardizált kérdőív
- háztartásonként egy fő megkérdezése

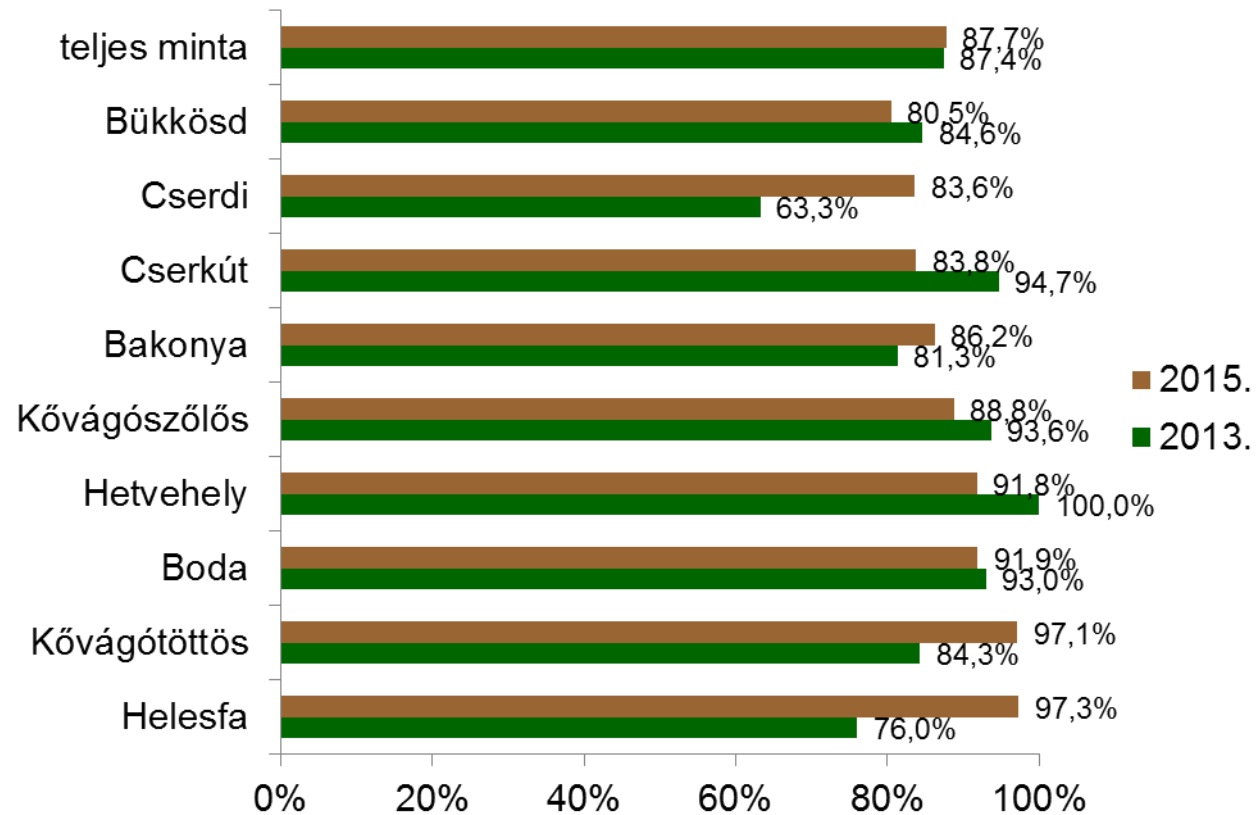
Adatfelvétel időpontja

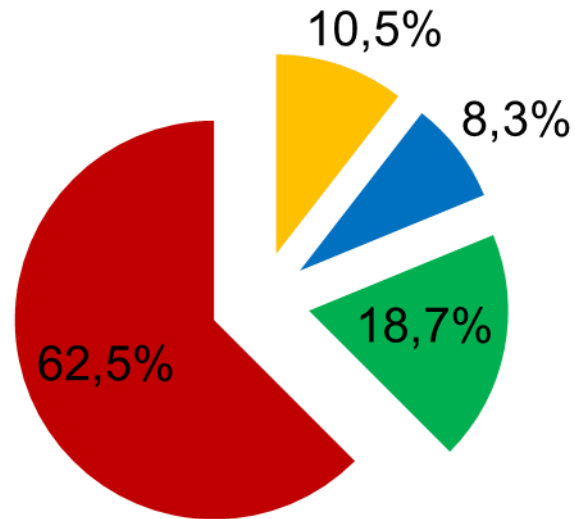
- 2005. január
- 2007. február
- 2009. február
- 2011. Március
- 2013. Március
- 2015. Május



| települések | *lakónépesség száma | *háztartások száma | 2015-as minta | minta / háztartások száma |
|-----------------|---------------------|--------------------|----------------|---------------------------|
| Bakonya | 378 fő | 130 | 80 fő | 61,5% |
| Boda | 451 fő | 170 | 86 fő | 50,6% |
| Bükkösd | 1 118 fő | 400 | 220 fő | 55,0% |
| Cserdi | 411 fő | 110 | 67 fő | 60,9% |
| Cserkút | 588 fő | 140 | 80 fő | 57,1% |
| Helesfa | 527 fő | 132 | 75 fő | 56,8% |
| Hetvehely | 481 fő | 150 | 85 fő | 56,7% |
| Kővágószőlős | 1 316 fő | 426 | 240 fő | 56,3% |
| Kővágótöttös | 371 fő | 120 | 70 fő | 58,3% |
| összesen | 5 641 fő | 1 778 | 1003 fő | 56,4% |

Az adatokat az RHK Kft. szolgáltatta a polgármesteri hivatalok információi alapján.





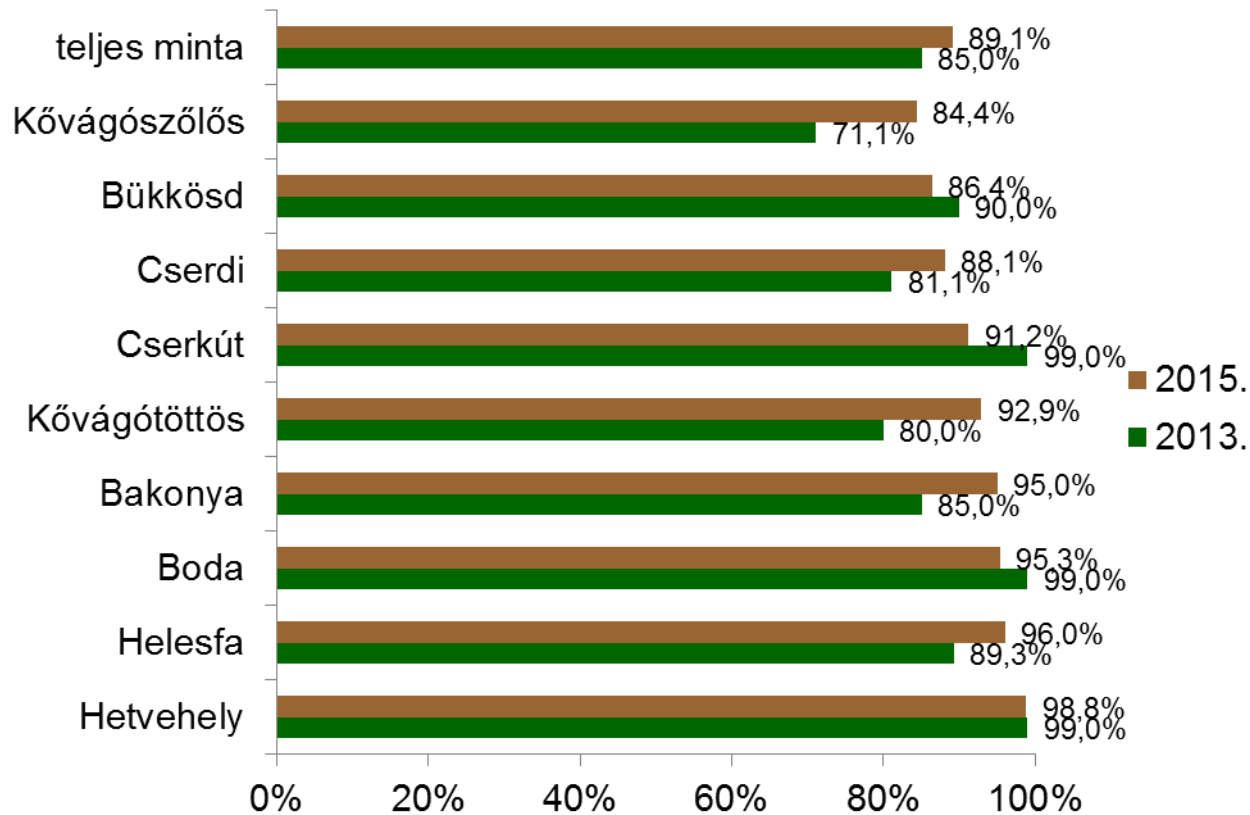
- Nem tudja
- Hagyják ott, ahol van.
- Szállítsák el valami szegényebb afrikai országba és fizessenek nekik érte.
- Itthon, ahol ezek a hulladékok keletkeztek, helyezték őket tárolóba.

| állítások sorszama | egyes | | kettes | | hármás | | négyes | | nem tudja | |
|--------------------|-------|------|--------|------|--------|------|--------|------|-----------|------|
| | fő | % | fő | % | fő | % | fő | % | fő | % |
| 1. | 710 | 70,8 | 68 | 6,8 | 29 | 2,9 | 163 | 16,2 | 33 | 3,3 |
| 2. | 236 | 23,5 | 244 | 24,3 | 147 | 14,7 | 158 | 15,8 | 218 | 21,7 |
| 3. | 363 | 36,2 | 233 | 23,2 | 117 | 11,7 | 112 | 11,2 | 178 | 17,7 |

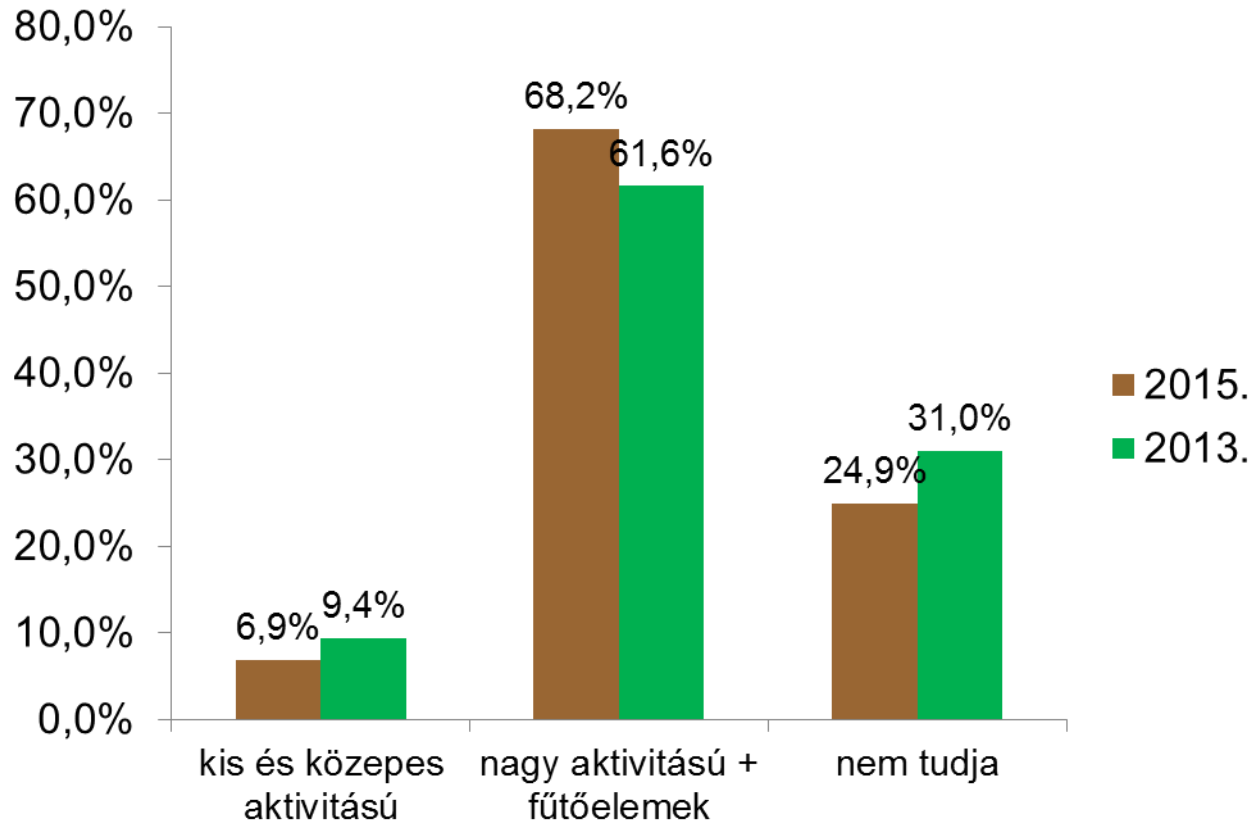
Átlagok: 1. 1,63 2. 2,29 3. 1,97. (1. teljes mértékben egyetért 2. inkább egyetért
3. inkább nem ért egyet 4. egyáltalán nem ért egyet)

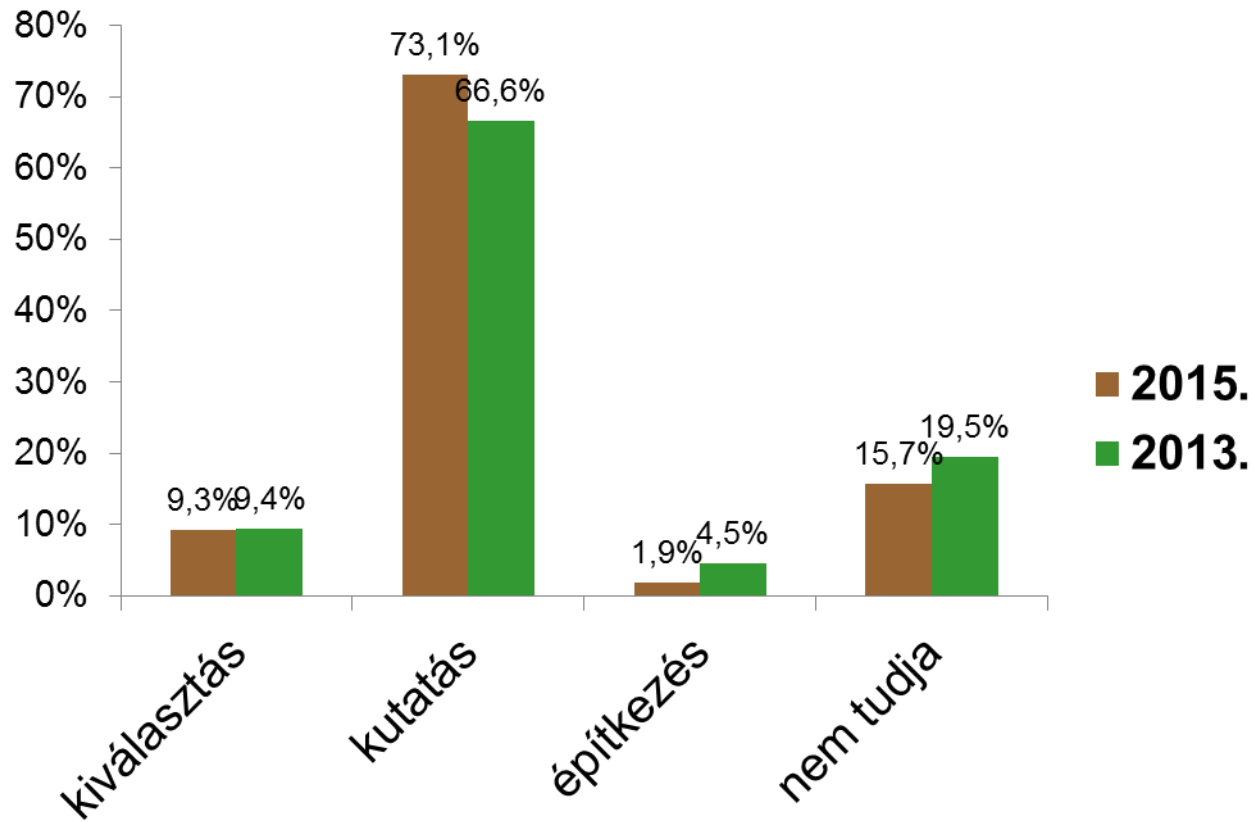
1. A nagy aktivitású radioaktív hulladékokkal kapcsolatos megoldást most kellene kidolgozni és nem a gyerekeinkre, unokáinkra bízni.
2. A nagy aktivitású sugárzó radioaktív hulladékoktól meg lehet biztonságos módon megszabadulni.
3. A föld mélyén létrehozott tárolók jelentik a legmegfelelőbb megoldást a nagy aktivitású radioaktív hulladék hosszú távú kezelésére.

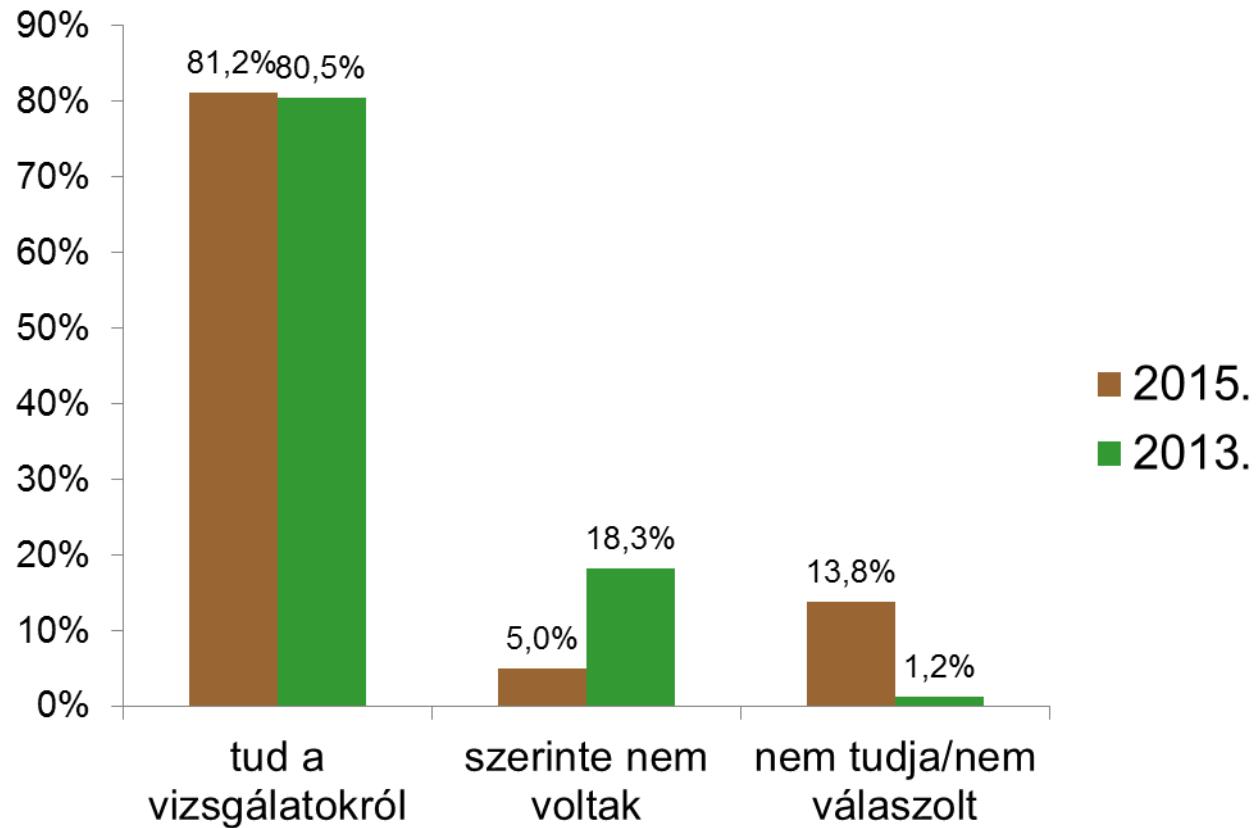


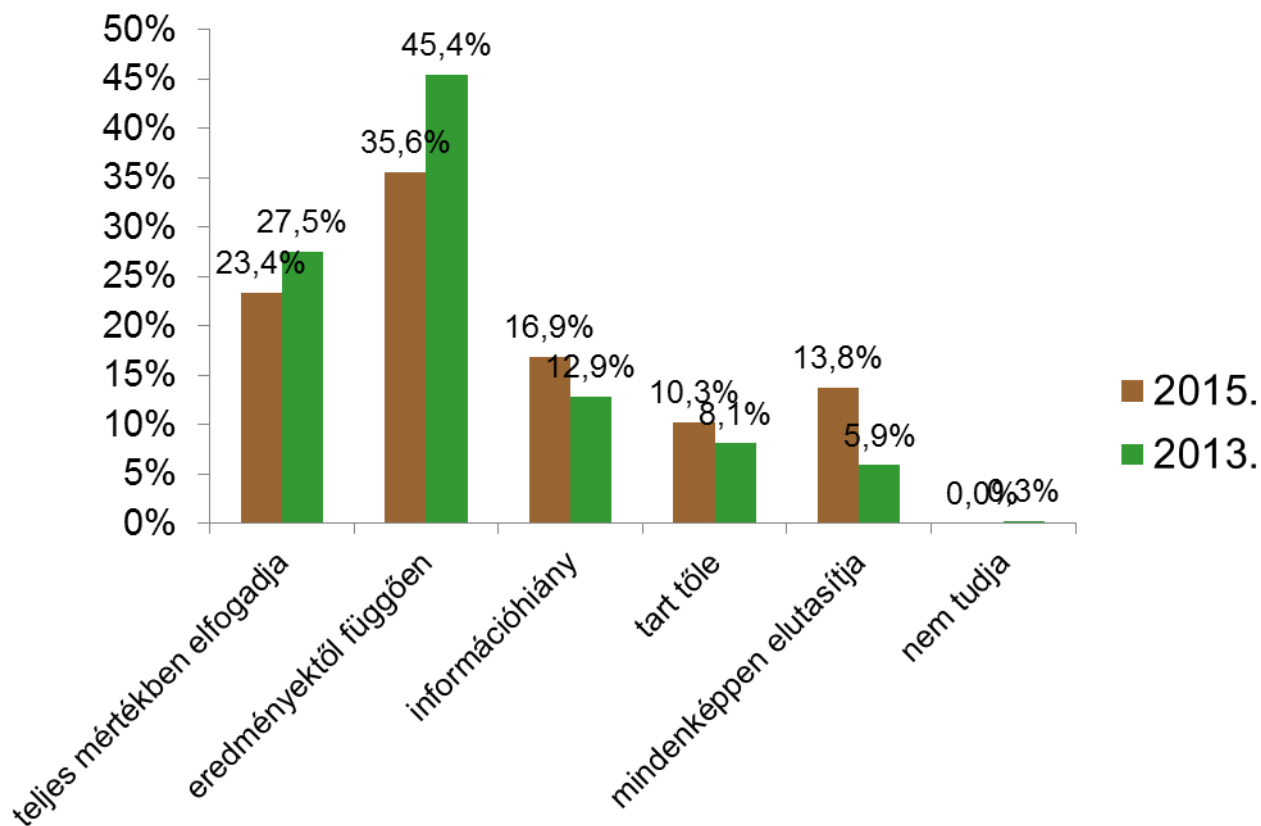


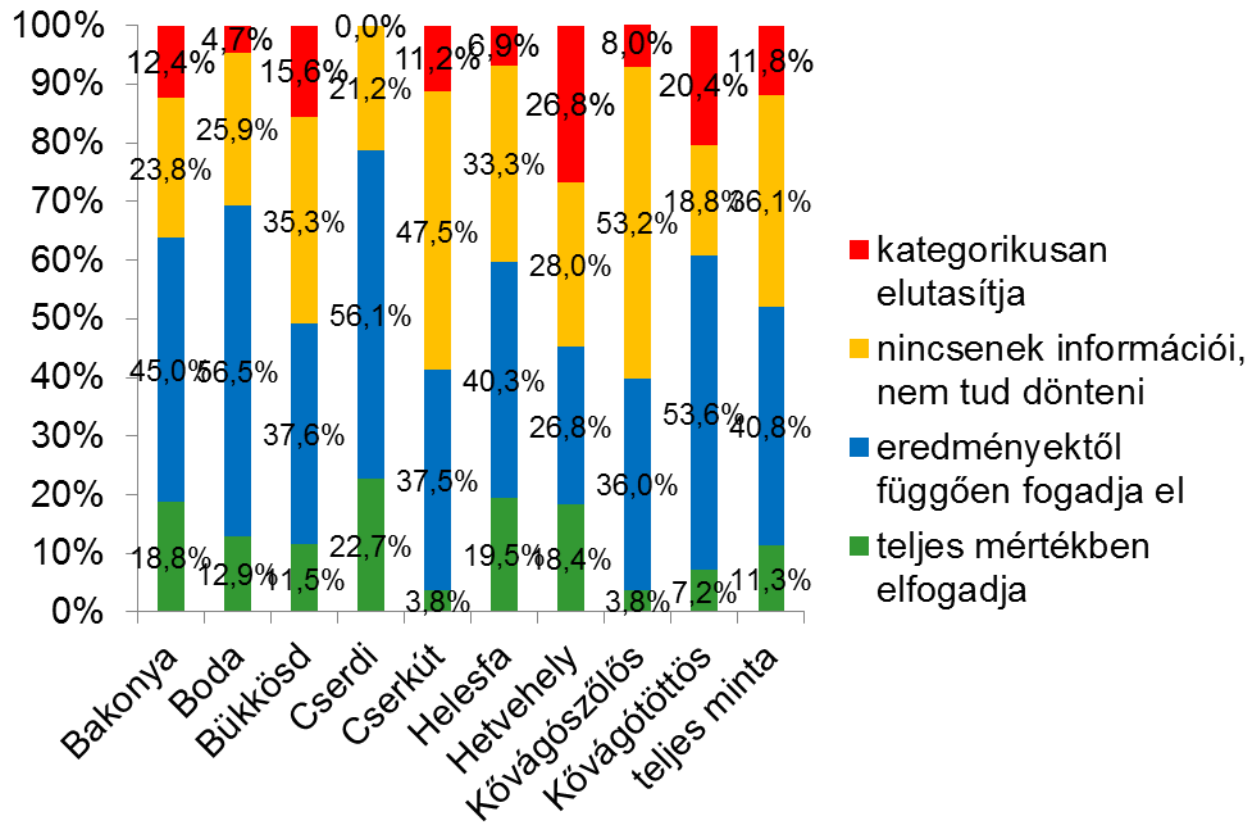
Az esetlegesen elhelyezésre kerülő radioaktív hulladék típusának ismerete

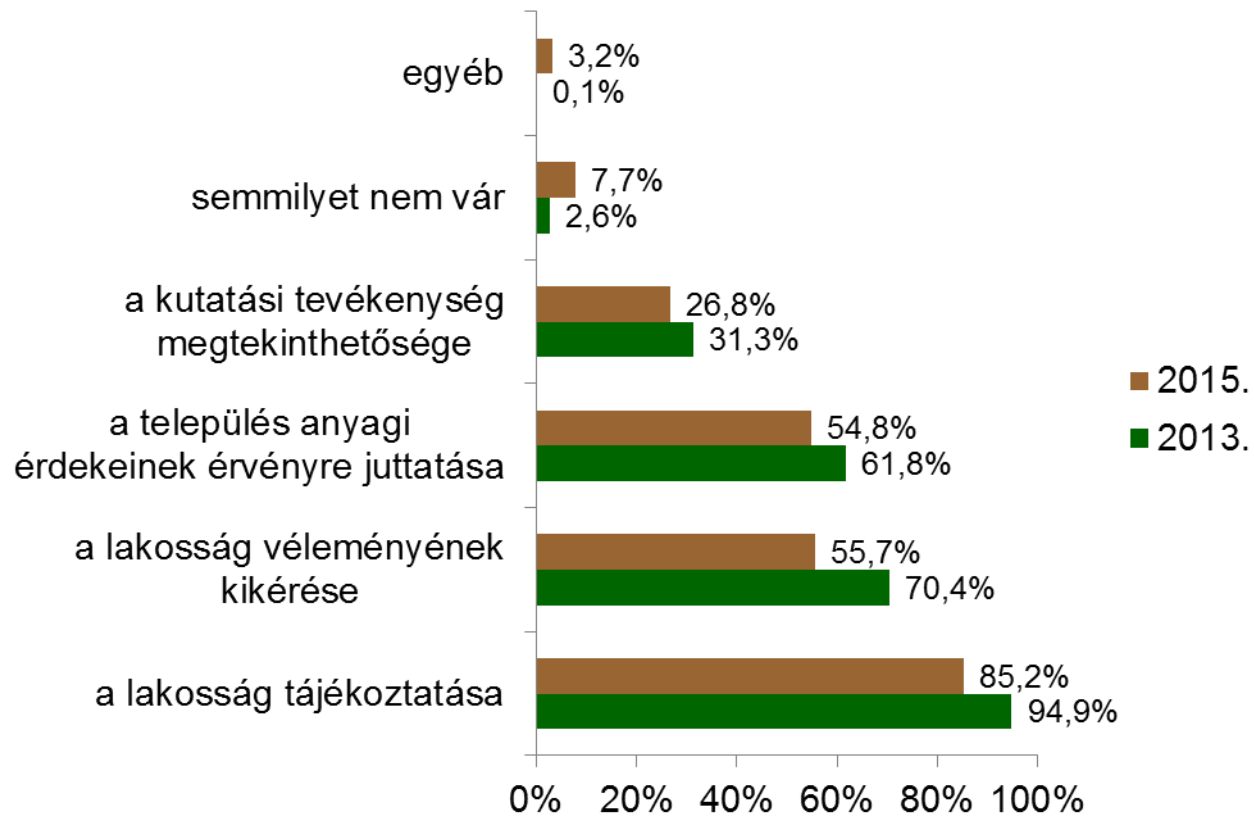


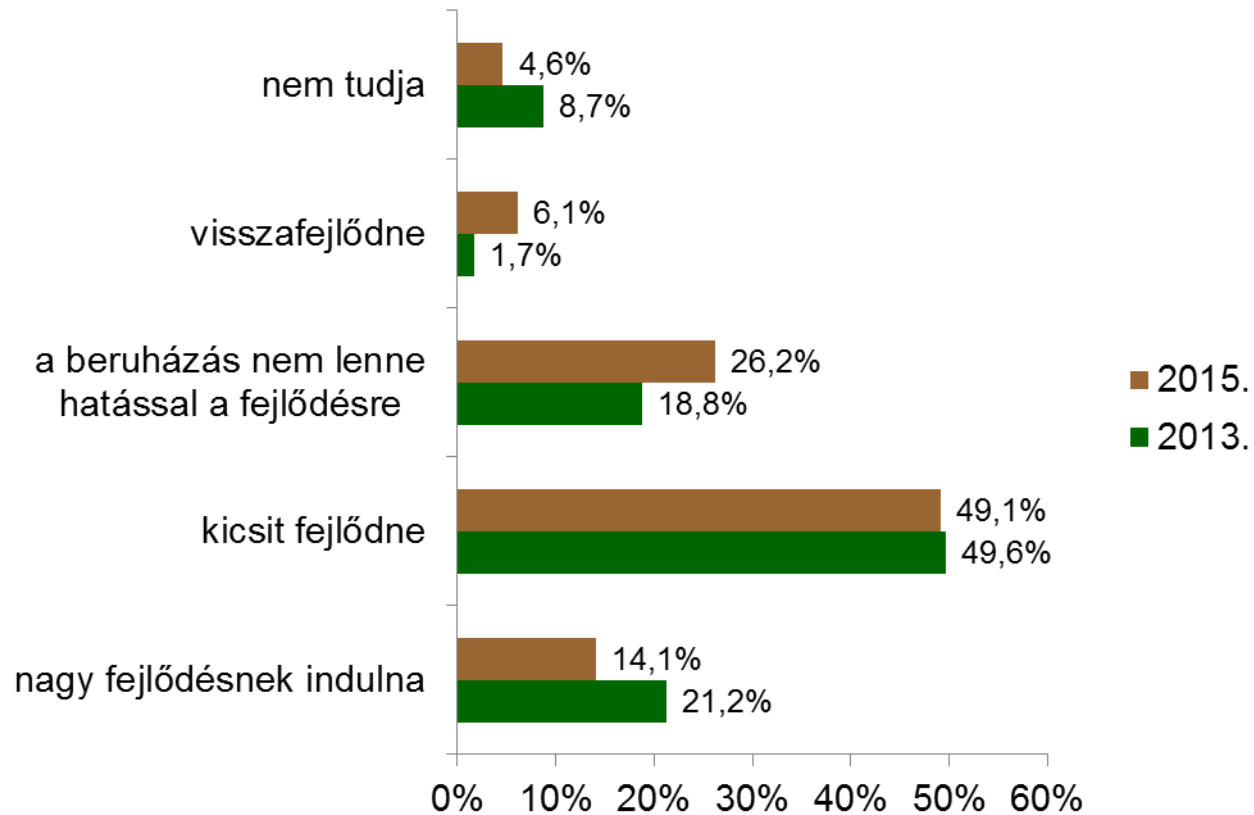


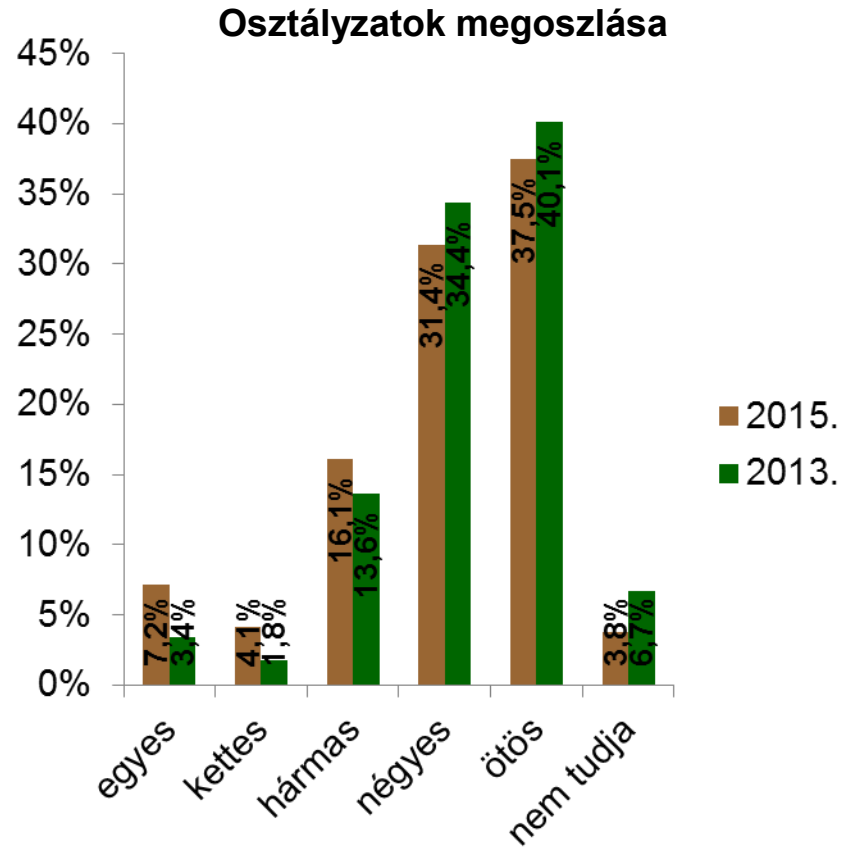
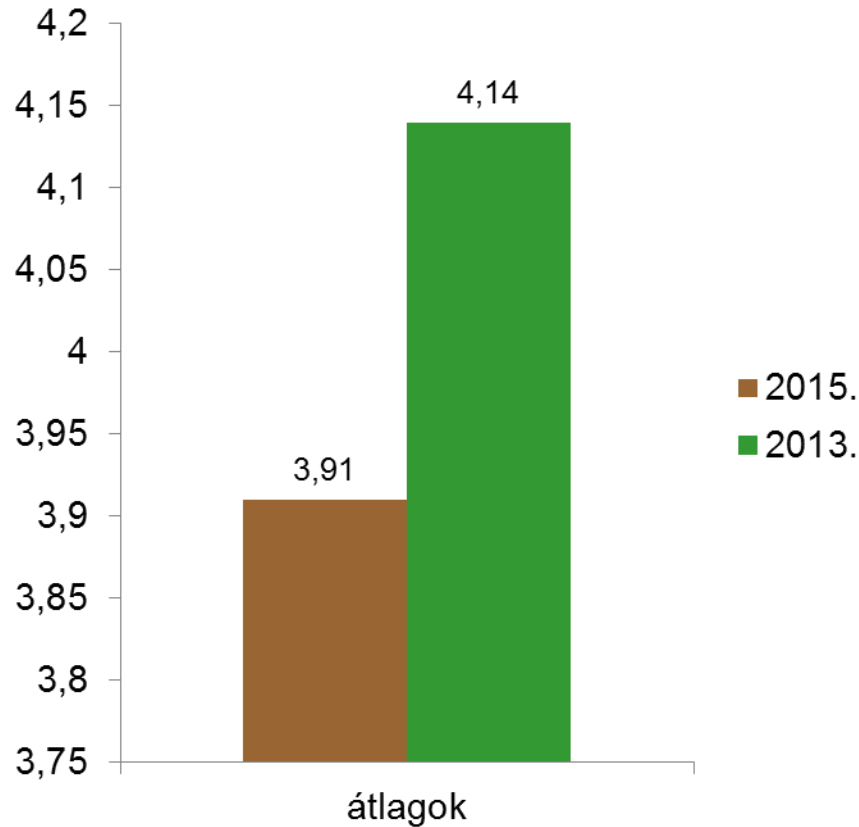






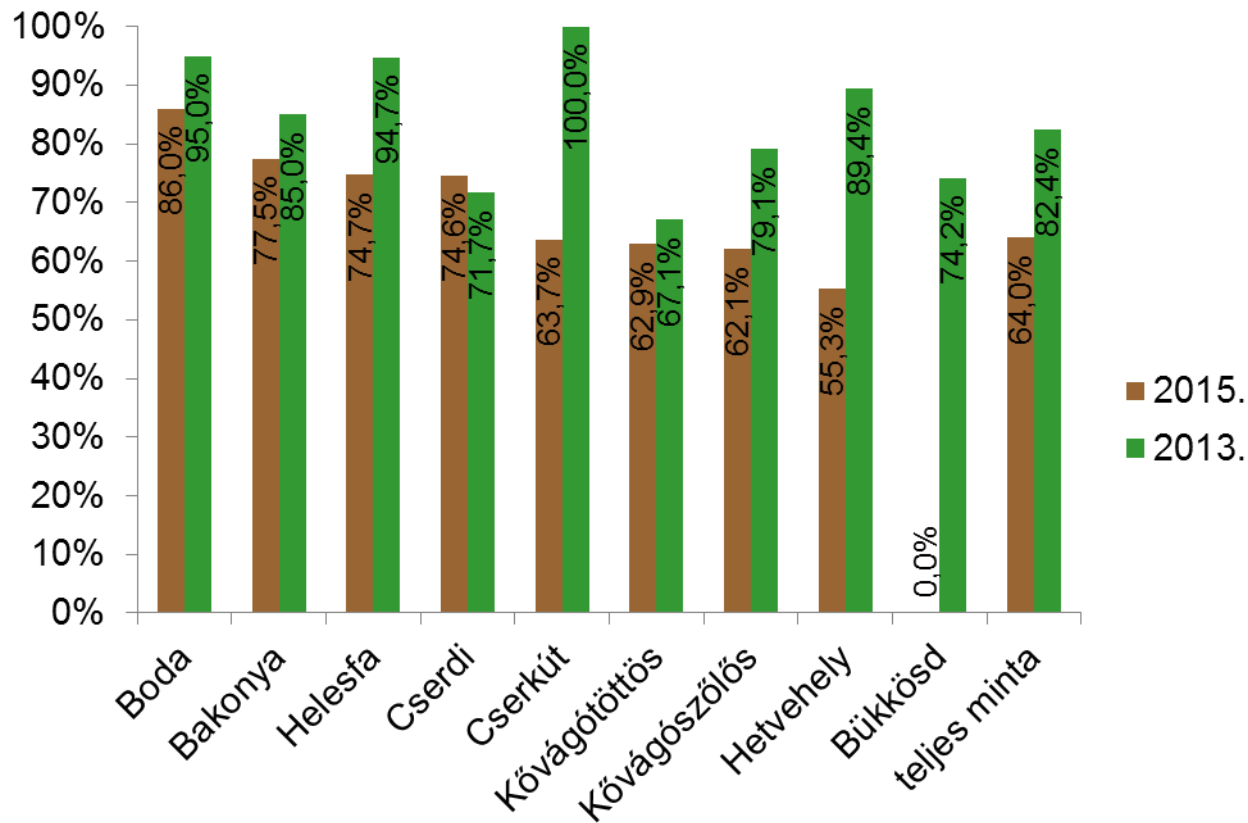






(1- egyáltalán nem bízunk bennük ... 5- teljes mértékben megbízunk bennük).

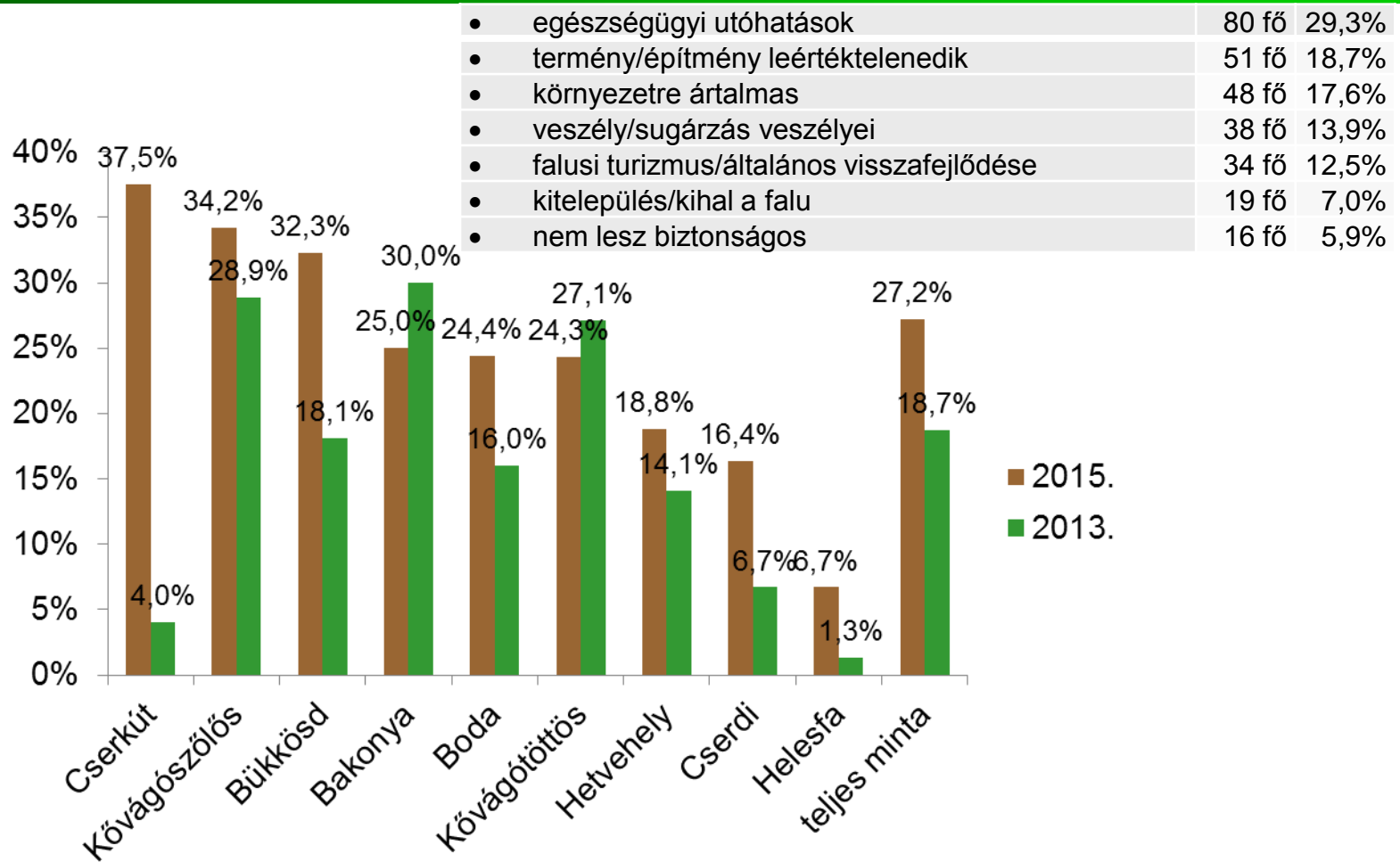
A település szempontjából előnyökre számítók aránya településenként

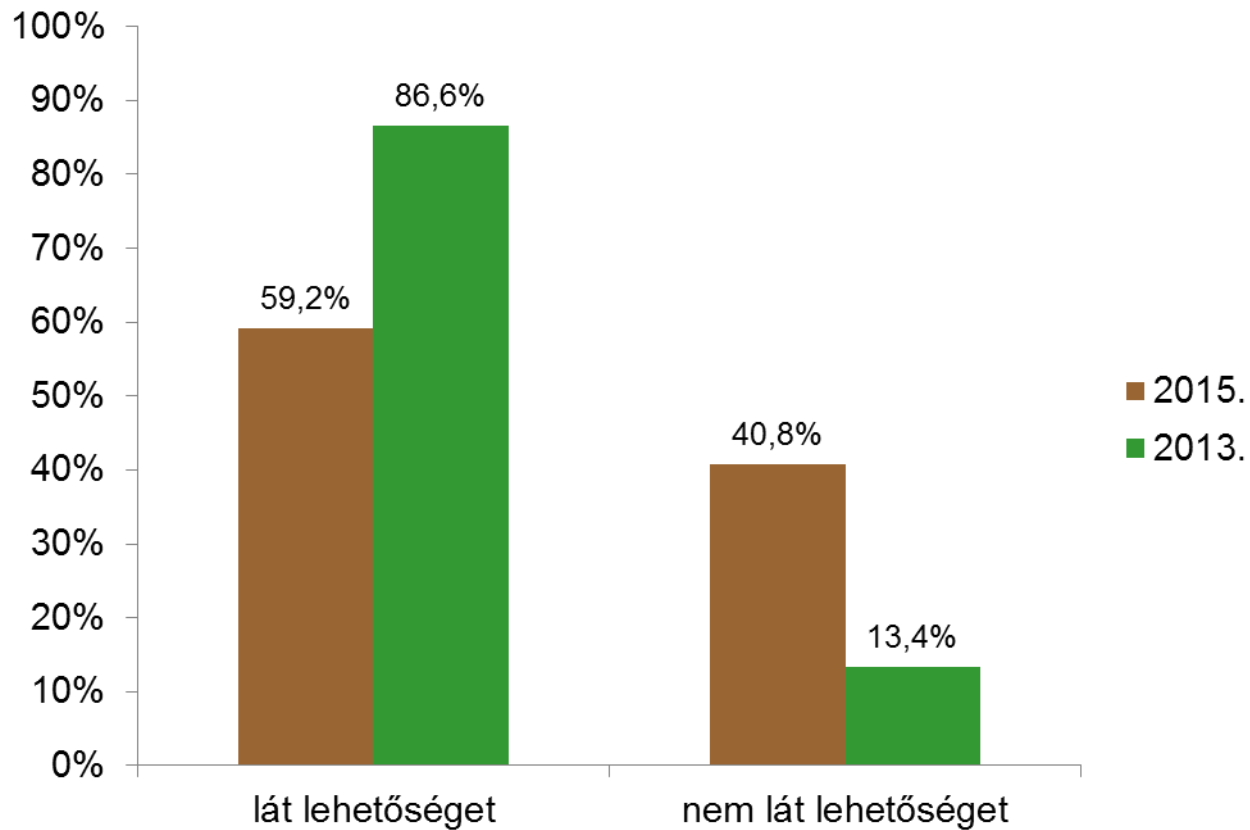


| | | |
|--------------------|--------|-------|
| • anyagi támogatás | 420 fő | 65,7% |
| • új munkahelyek | 230 fő | 36,0% |
| • falu fejlődése | 69 fő | 10,8% |

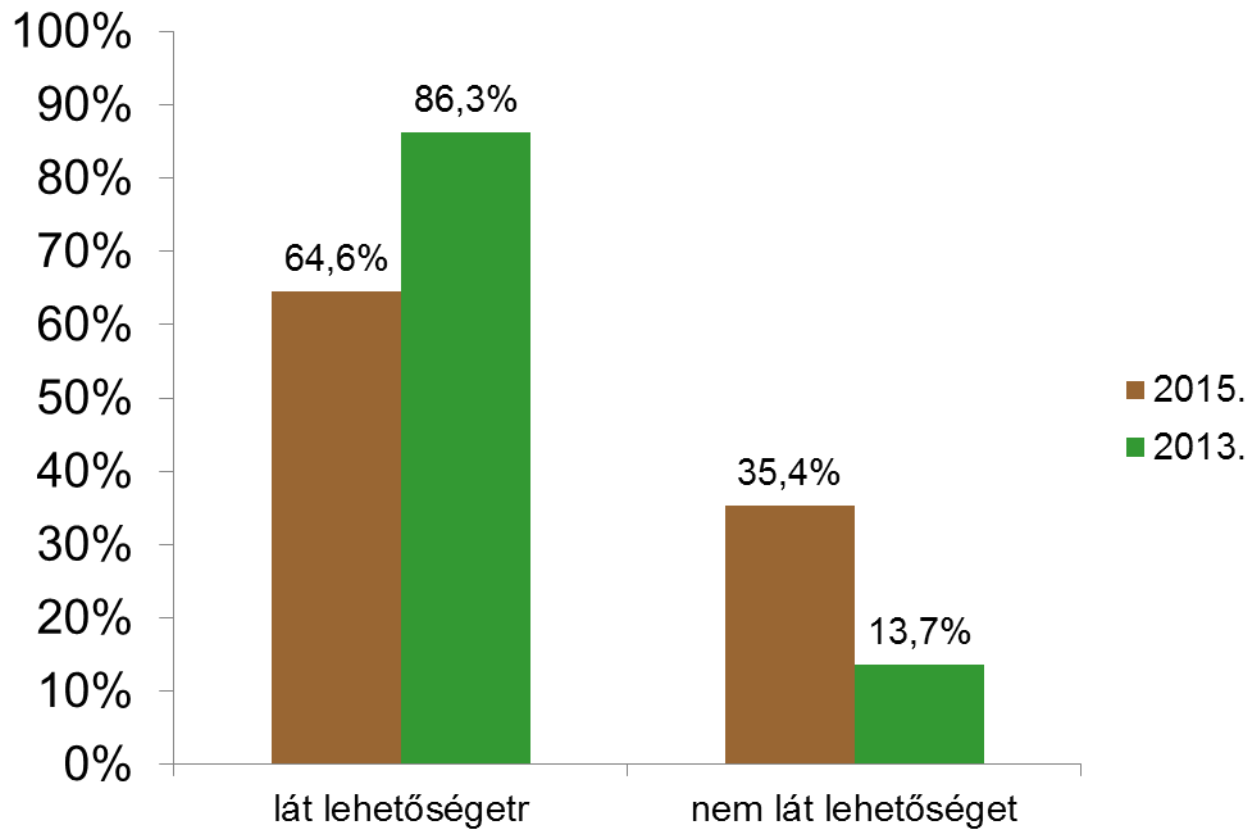


A település szempontjából hátrányokra számítók aránya településenként





A helyiek munkavállalási lehetőségeire számítók aránya településenként



| információforrás | 2015 | | 2013 |
|---|--------|-------|-------|
| Tájkép újságból | 645 fő | 64,3% | 76,9% |
| ismerősöktől | 340 fő | 33,9% | 36,0% |
| lakossági fórumokon a települése önkormányzatától | 313 fő | 31,2% | 37,6% |
| szakemberektől | 225 fő | 22,4% | 23,4% |
| országos médiumból (sajtó, TV, rádió) | 222 fő | 22,1% | 23,5% |
| Internetről | 203 fő | 20,3% | 20,3% |
| Nyugat-Mecseki TIT videó hírlevélből | 144 fő | 14,4% | 10,0% |
| eddig sehonnan | 113 fő | 11,3% | 4,6% |
| kiállításokról, bemutató termekből | 103 fő | 10,3% | 9,1% |
| egyéb helyről | 94 fő | 9,4% | 6,4% |
| | 23 fő | 2,3% | 8,7% |



| információforrás | 2015 | | 2013 |
|-------------------------------|--------|-------|-------|
| a szakembereket | 494 fő | 49,3% | 58,3% |
| Tájkép c. újságot | 384 fő | 38,3% | 54,5% |
| az önkormányzatokat | 359 fő | 35,8% | 35,1% |
| a tudósokat | 245 fő | 24,4% | 38,6% |
| a környezetvédőket | 148 fő | 14,8% | 16,2% |
| nem tudja | 82 fő | 8,2% | 4,4% |
| egyéb forrást | 74 fő | 7,4% | 3,8% |
| országos sajtót | 62 fő | 6,2% | 2,9% |
| az országgyűlési képviselőket | 24 fő | 2,4% | 3,0% |
| a pedagógusokat | 17 fő | 1,7% | 2,5% |



| információforrás | 2015 | | 2013 |
|-------------------------------|--------|-------|-------|
| a szakembereket | 306 fő | 30,5% | 35,5% |
| az önkormányzatokat | 198 fő | 19,7% | 13,0% |
| Tájkép c. újságot | 185 fő | 18,4% | 24,7% |
| nem tudja | 127 fő | 12,7% | 8,1% |
| a környezetvédőket | 60 fő | 6,0% | 5,6% |
| a tudósokat | 46 fő | 4,6% | 10,1% |
| egyéb forrást | 45 fő | 4,5% | 2,0% |
| országos sajtót | 27 fő | 2,7% | 0,3% |
| az országgyűlési képviselőket | 8 fő | 0,8% | 0,1% |
| a pedagógusokat | 1 fő | 0,8% | 0,7% |

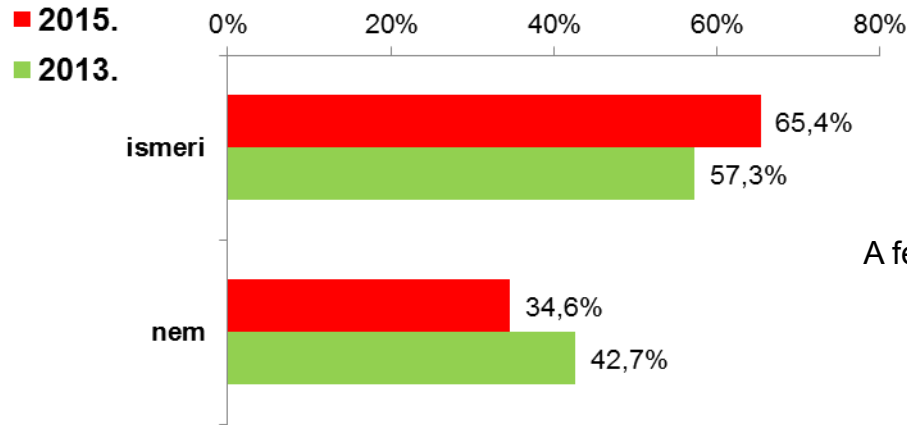


| A tájékoztatásért elsősorban felelősnek tartottak | 2015 | | 2013 |
|---|----------------|---------------|---------------|
| az önkormányzatoknak | 445 fő | 44,4% | 56,3% |
| a szakembereknek | 281 fő | 28,0% | 21,4% |
| Tájkép c. újságnak | 129 fő | 12,9% | 14,1% |
| nem válaszolt | 42 fő | 4,2% | 2,4% |
| a környezetvédőknek | 26 fő | 2,6% | 1,9% |
| országos sajtónak | 26 fő | 2,6% | 0,6% |
| a tudósoknak | 24 fő | 2,4% | 1,2% |
| az országgyűlési képviselőknek | 18 fő | 1,8% | 0,1% |
| egyéb | 12 fő | 1,2% | 2,0% |
| a pedagógusoknak | -- | -- | -- |
| összesen | 1003 fő | 100,0% | 100,0% |

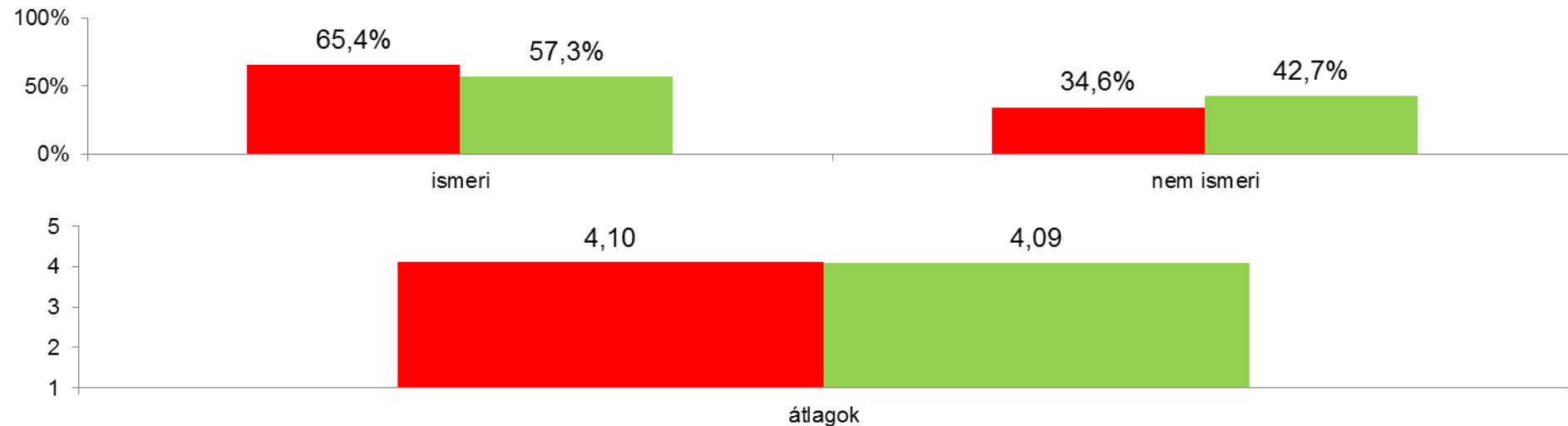
Kérdés: Ön szerint kinek lenne elsősorban feladata , hogy informálja a lakosságot a térségbe tervezett tárolóval kapcsolatos kérdésekben?



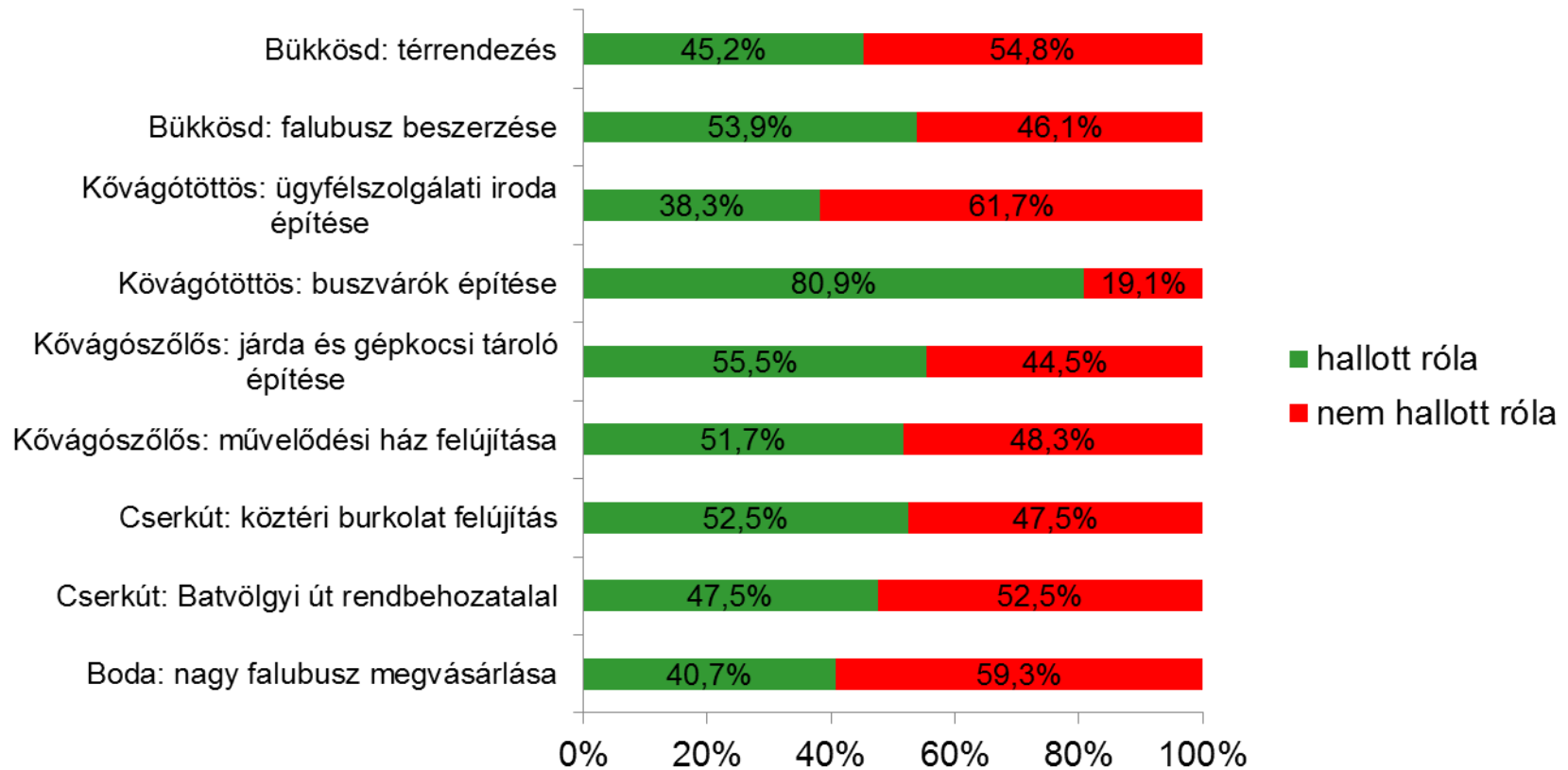
A Nyugat-Mecseki Társadalmi Információs Társulás ismertsége, hasznosságának megítélése

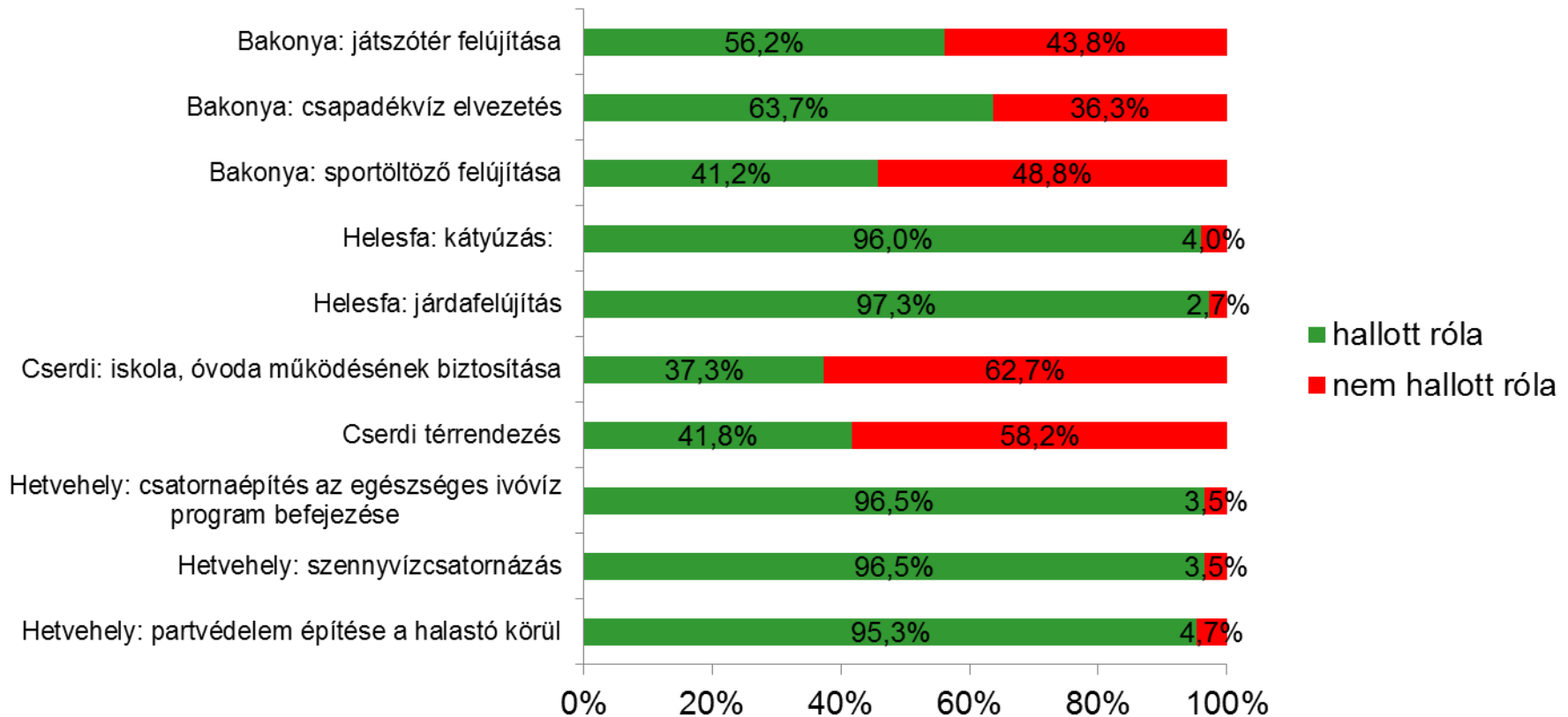


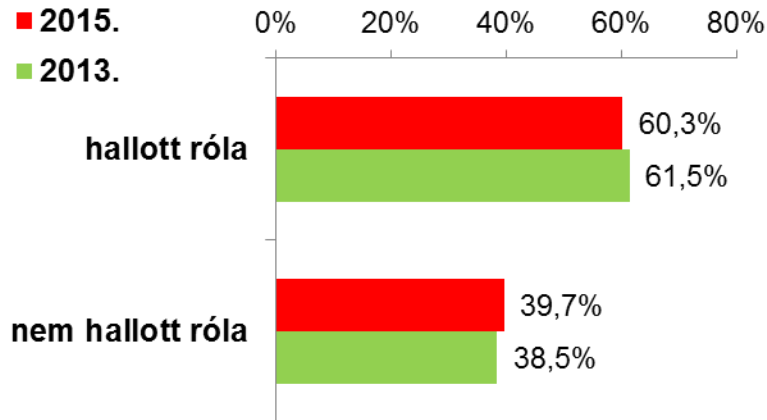
A férfiak, a 40-59 évesek és a magasabb iskolai végzettségűek nagyobb hányada hallott a Társulásról



Kérdés: Hallott Ön a Nyugat-Mecseki Társadalmi Információs Területfejlesztési Társulásról (NYMTIT)?
Kérjük, értékelje meglévő információi alapján az iskolai osztályzatoknak megfelelően a társulás eddigi tevékenységének hasznosságát?
egyáltalán nem hasznos 1 – 2 – 3 – 4 – 5 nagyon hasznos 0. NT





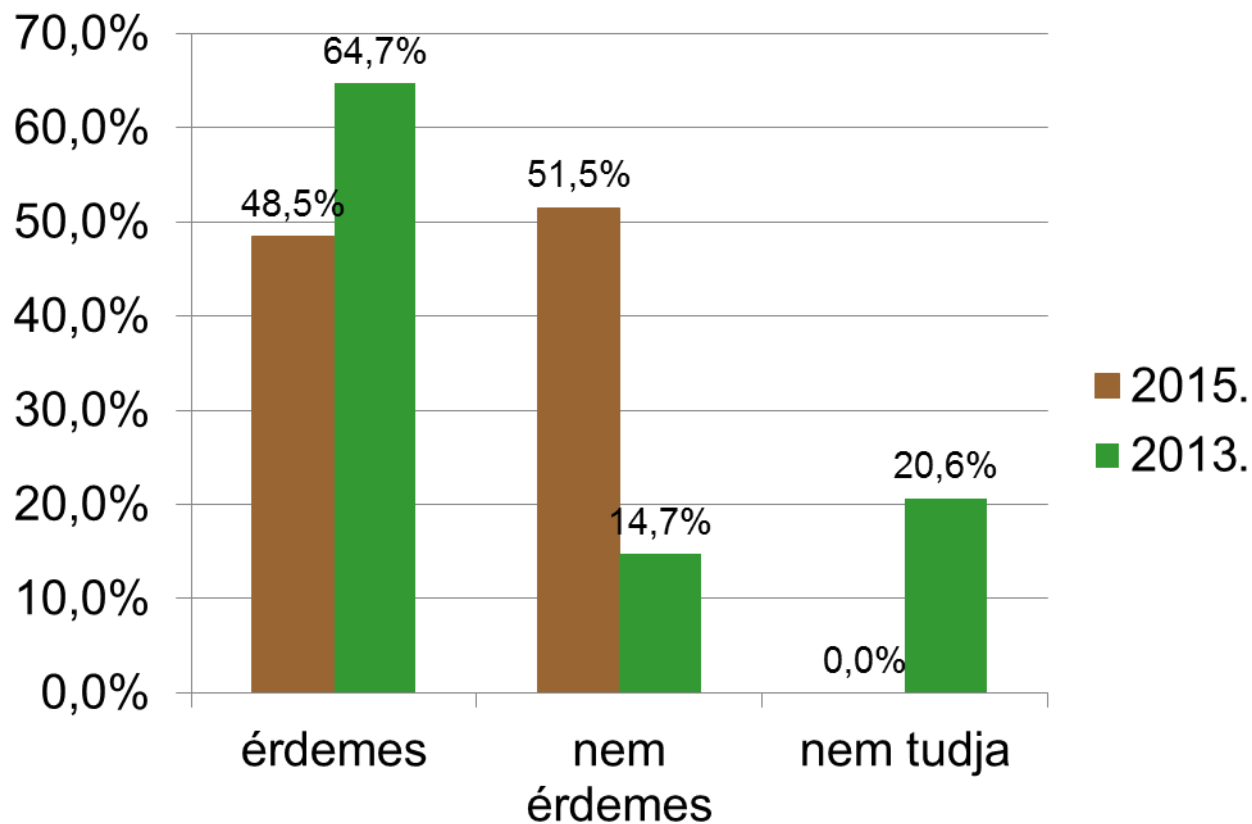


A férfiak, a 40-59 évesek és a magasabb végzettségűek körében magasabb az ismertség.

Látogatottsági arányok (N=akik ismerik az Információs Parkot)

| Információs Park | 2015 | 2013 |
|--|-----------------|-------|
| meglátogatta már | 275 fő 45,5% | 48,4% |
| még nem járt ott, de tervezi azt | 132 fő 21,8% | 29,2% |
| még nem járt ott és nem is tervezi azt | 198 fő 32,7% | 22,4% |





Kérdés: Ön szerint érdemes az RHK KFT. szakemberei által a térségbe szervezett tájékoztató körutat máskor is megszervezni?

A környéken működő környezetvédelmi szervezetek ismertsége

A. Nyitott kérdés

| | | |
|-------------------------------|-----|-------|
| nem tudja | 791 | 78,9% |
| Összefogás Pécsért Egyesület | 64 | 6,4% |
| Bükkösd Holnapjáért Egyesület | 41 | 4,1% |
| Civilek a Mecsekért | 35 | 3,5% |
| Cserkúti Faluszépítők | 29 | 2,9% |
| Csipkebogyó Egyesület | | |
| Kővágószőlős | 26 | 2,6% |
| Zöld Völgy | 20 | 2,0% |
| NeMecsek | 17 | 1,7% |
| zöldek | 17 | 1,7% |
| Zsongorkő Baráti Kör | 7 | 0,7% |
| Civilek Pécsért | 4 | 0,4% |
| Mecseki Környezetvédők | 4 | 0,4% |
| civil szervezetek | 4 | 0,4% |
| faluszépítők | 2 | 0,2% |
| Duna-Dráva Nemzeti Park | 2 | 0,2% |
| egyesületek | 2 | 0,2% |

B. Zárt kérdés

| Szervezetek | 2015. | 2013. |
|--|-------|-------|
| Civilek a Mecsekért | 28,5% | 28,1% |
| Csipkebogyó Faluszépítő és Kulturális Egyesület, Kővágószőlős | 25,1% | 25,8% |
| Összefogás Pécsért Egyesület | 24,5% | 15,6% |
| Bükkösd Holnapjáért Egyesület | 24,3% | 23,5% |
| Cserkúti Faluszépítő és Környezetvédelmi Egyesület | 23,4% | 21,1% |
| Zsongorkő Baráti Kör | 19,5% | 33,9% |
| neMecsek | 8,6% | 9,2% |

Megjegyzés: egy válaszadó több választ is említhetett.

Kérdés: **A.** Milyen a környéken működő környezetvédelmi szervezetekről hallott?

B. Hallott Ön az alábbi, a környéken működő környezetvédő szervezetekről?

